



Ministero della Giustizia

Dipartimento dell'Organizzazione Giudiziaria, del Personale e dei Servizi

Direzione Generale per i Sistemi Informativi Automatizzati

AP/CM/oo

Allegati:

Vademecum_SICP-Documenta_1.3

Allegato_Interventi_Correttivi_TIAP_3.19.03.29

Ai Signori Procuratori della Repubblica presso i Tribunali dei distretti di



n_dg.D0G07.06/05/2019.0013172.U

Ancona,
Bari,
Bologna,
Brescia,
Cagliari,
Caltanissetta,
Campobasso,
Catania,
Catanzaro,
Firenze,
Genova,
L'Aquila,
Lecce,
Messina,
Milano,
Napoli,
Palermo,
Perugia,
Potenza,
Reggio Calabria,
Salerno,
Torino,
Trento,
Trieste
e Venezia

Nonché presso i Tribunali di

Cassino,
Civitavecchia,
Frosinone,
Latina,
Rieti,
Tivoli,
Velletri
e Viterbo

Via Crescenzo 17/c 00193 Roma pub. disp. dep. giustizia, univ. et. it.

Prot. n° 6948 del 11/05/2019

e p.c.

Ai Signori Procuratori Generali presso le Corti di Appello

Ai Signori Presidenti delle Corti d'Appello

Ai Signori RID

Ai Signori Presidenti dei Tribunali

Agli Uffici Distrettuali per l'Innovazione

Ai Signori Magrif

Ai Signori Dirigenti CISIA

Oggetto: Diffusione della versione 3.19.03.29 di Document@ e 3.19.04.03 di DocuSICP.

Nell'ambito dell'attività di consolidamento e innalzamento dei livelli di sicurezza complessiva dei sistemi informativi è in corso di diffusione l'upgrade tecnologico del gestore documentale TIAP-Document@ alla versione 3.19.03.29 di Document@ e alla versione 3.19.04.03 del servizio DocuSICP.

Gli aggiornamenti verranno installati entro il 10/05/2019.

Il CISIA territorialmente competente svolgerà le attività di upgrade comunicando agli uffici il fermo previsto per le attività di installazione.

Eventuali problematiche dovranno essere comunicate alla casella email: documenta.dqgio@giustizia.it ed in ogni caso aprendo il ticket a spocgiustizia@telecomitalia.it

Si allega lista delle anomalie corrette contestualmente al rilascio delle presenti patch e il vademecum aggiornato sull'interoperabilità tra SICP e Document@.

*Il Direttore Generale
Alessandra Capolletti*





Ministero della Giustizia

Dipartimento dell'Organizzazione Giudiziaria, del Personale e dei Servizi

Direzione Generale per i Sistemi Informativi Automatizzati

TIAP-Document@ 3.19.03.29

Interventi Correttivi

N. Ticket	Sede	Problema	Commento
NP001	Distretto di Perugia e Distretto di Potenza	Modulo Tiap Admin -> Gestione Magistrati E' stato rilevato un problema che occorre quando si seleziona un magistrato del Riesame per modificarlo. Quando appare la finestra di modifica, il relativo check non è spuntato, con la conseguenza che ti salva il Magistrato senza l'attributo richiesto. Se si fa tasto dx sul magistrato, la spunta è valorizzata.	Problema corretto con intervento su software Document@
NP002	Distretto di Potenza	Rilevata una tipologia magistrato (DG) non coerente con la logica applicativa.	Rimozione tale tipologia. Intervento su software Document@
NP003	Distretto di Potenza	Anomalia nella gestione degli utenti, che comporta la perdita dell'attributo riesame per gli utenti con stato GIP/DIB..	Problema corretto con intervento su software Document@
INC000002246943	Distretto di Potenza	Anomalia in fase di creazione magistrati che comporta un messaggio di errore nel caso in cui non sono presenti utenti associati	Problema corretto con intervento su software Document@
NP004, RN:6460103 INC000002260039 RN:6500934 INC000002259810 RN:6501087	Circondario di Tivoli e Circondario di Palermo	La configurazione del Preset della PEC comporta la mancata propagazione delle modifiche agli utenti collegati.	Problema corretto con intervento su software Document@
INC000002118884	DGSIA	Non vengono generati log sulle transazioni effettuate tramite il servizio DOCU-SICP	Problema corretto con intervento su software Document@
NP006 INC000002250412	Tribunale di Napoli	La fase di notifica genera l'invio di due PEC una con modalità "Nessuna" e una con la modalità selezionata	Problema corretto con intervento su software Document@
CRQ000000992231	Distretto di Milano	Risultati errati prodotti dalla query di Ricerca Avvocati in Reginde	Problema corretto con intervento su software Document@
ND	DGSIA	Gestione errata ndR provenienti da Giudici di Pace	Problema corretto con intervento su servizio DocuSICP
ND	DGSIA	Errata gestione acquisizione NdR relative a VPO e GOT	Problema corretto con intervento su servizio DocuSICP
ND	DGSIA	Acquisizione NdR non limitata ai magistrati di tipo PM	Problema corretto con intervento su servizio DocuSICP
ND	Procura della Repubblica di Catania	Errata gestione delle NdR a fronte di fascicoli che presentano stesso codice ma su registri diversi	Problema corretto con intervento su servizio DocuSICP
ND	Distretto di Catania e DGSIA	All'atto dell'acquisizione automatica di una NdR vengono disassociati i giudici di comodo, "DA ASSEGNARE RIESAME", "DA ASSEGNARE GIP", "DA ASSEGNARE DIB" ed i GIP dal fascicolo Document@	Problema corretto con intervento su servizio DocuSICP
ND	DGSIA	L'NdR viene acquisita anche per magistrati non attivi	Problema corretto con intervento su servizio DocuSICP



Ministero della Giustizia

Dipartimento dell'Organizzazione Giudiziaria, del Personale e dei Servizi

Direzione Generale per i Sistemi Informativi Automatizzati

***Vademecum DOCU-SICP:
Cooperazione
SICP
TIAP-Document@***

Sommario

<i>Premessa</i>	3
<i>1. Creazione Fascicolo</i>	3
<i>2. Visibilità dei documenti su Re.Ge.WEB</i>	4
<i>3. Eventi che attivano la cooperazione</i>	7
<i>4. Gestione degli eventi su TIAP-Document@</i>	7
<i>5. Visibilità dei documenti su TIAP-Document@</i>	8

Premessa

Con la patch 8.1.0 di Re.Ge.WEB è stata rilasciata una componente funzionale alla creazione automatica dei fascicoli in TIAP – Document@, con riguardo sia ai dati di registro che ai documenti della notizia di reato e ai suoi seguiti/atti successivi.

Il presente documento elenca le attività propedeutiche alla messa in esercizio della cooperazione applicativa tra SICP (Portale NdR e Re.Ge.WEB) e TIAP-Document@ e gli aspetti salienti della stessa.

Esso è rivolto al personale degli Uffici Giudiziari e, per conoscenza, al personale CISIA.

1. Creazione Fascicolo

Dopo aver assegnato il fascicolo al P.M, dalla copertina Fascicolo di Re.Ge.WEB si potrà verificare lo stato dell'invio a TIAP-Document@.

L'icona di seguito riportata indica che si è "In fase di Invio a TIAP-Document@":




Figura 1

A seguito dell'esito di creazione del fascicolo su TIAP-Document@, sulla summenzionata copertina verrà visualizzata l'icona di seguito riportata:




Figura 2

Re.Ge.WEB invia a TIAP-Document@ il codice unico della tabella Magistrati e pertanto è preliminarmente necessario verificare l'esistenza dello stesso codice (del magistrato principale o del co-delegato) nella tabella di Re.Ge.WEB e in quella di TIAP-Document@.

dove, quindi, ogni magistrato va associato al suo codice univoco. Eventuali "magistrati di comodo" creati per le esigenze degli Uffici - così come i "magistrati di sistema" - possono continuare ad essere inseriti nei fascicoli, ma in una al magistrato titolare e/o codelegato inviati da Re.Ge.WEB.

Nel caso in cui il magistrato su TIAP-Document@ non fosse stato associato al codice nazionale, Re.Ge.WEB mostrerebbe in copertina Fascicolo la seguente icona:




Figura 3

Cliccando sulla stessa si espone a video il seguente messaggio:

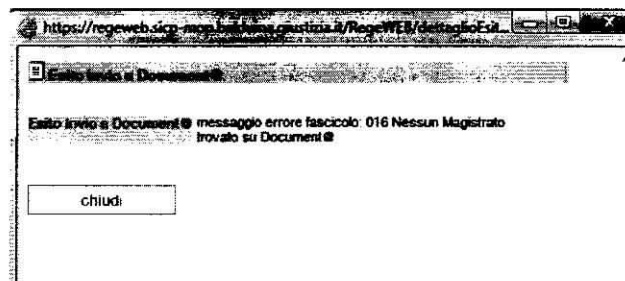


Figura 4

Sulla copertina dei fascicoli delle sedi dei Distretti eventualmente non configurate non compare nessuna icona (vd. Figura 5):




Figura 5

2. Visibilità dei documenti su Re.Ge.WEB

Dal momento dell'invio degli allegati provenienti dal Portale NDR a TIAP – Document@ la visibilità dei documenti su Re.Ge.WEB sarà determinata dalle regole dell'applicativo TIAP-Document@, nel senso più avanti specificato.

Su Re.Ge.WEB dalla scheda Notizia di reato è possibile aprire i documenti ricevuti dal Portale NDR:




Figura 6

A un utente ABILITATO su TIAP-Document@, e che quindi accede ai documenti in parola, compare la schermata di seguito riportata:




Figura 7

Mentre a un utente che NON fosse ABILITATO all'accesso a quel fascicolo su TIAP-Document@ comparirebbe il seguente messaggio:




Figura 8

L'utenza che viene "passata" da Re.Ge.WEB a TIAP-Document@ ai fini della verifica dei diritti di accesso agli atti è quella di ADN e pertanto è preliminarmente necessario aver configurato gli utenti su TIAP-Document@ in ADN nonché aver verificato ed eventualmente bonificato sullo stesso applicativo le associazioni magistrato/utente.

Su Re.Ge.WEB è inoltre possibile configurare "l'offuscamento" di tutte o alcune voci di Titolare per produrre l'effetto di non rendere visibili agli utenti non abilitati su TIAP-Document@ nemmeno la descrizione della tipologia di atto. In tal caso anche per gli utenti abilitati su TIAP-Document@ la voce non sarà leggibile, a differenza del documento cui continueranno a poter accedere.

Si fa presente che le modifiche sono valide a livello distrettuale, pertanto è necessario prendere accordi tra gli Uffici attivati.

Esempio di offuscamento: attraverso la configurazione di cui si è appena detto si è scelto di sostituire il tipo atto "verbale di arresto" con la dicitura generica "TEST DGSIA". Gli utenti abilitati su TIAP-Document@ vedono nella sezione documenti la descrizione generica:

04/02/2019 00:00	TEST DGSIA
04/02/2019 00:00	TEST DGSIA

Figura 9

Ma cliccando sull'icona del documento vedono la descrizione reale e possono aprire/salvare il documento:

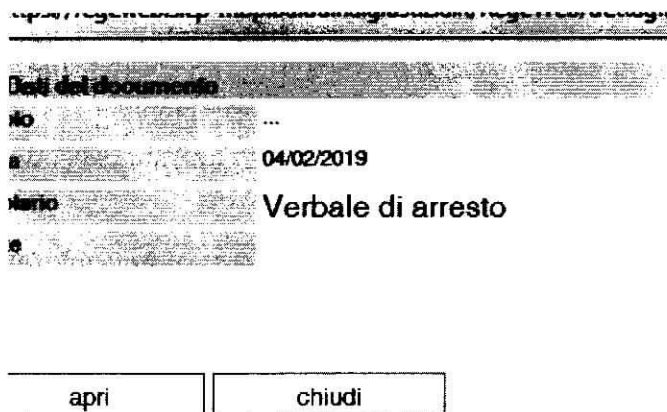


Figura 10

Per gli utenti NON abilitati a TIAP-Document@ sarà invece visibile solo la descrizione inserita (nell'esempio fatto: TEST DGSIA) e nessun accesso si avrà al file del documento.

3 . Eventi che attivano la cooperazione

Gli eventi che generano l'invio di informazioni da Portale NDR-Re.Ge.WEB a TIAP-Document@ sono, nel solo AMBITO GIUDICE UNICO, i seguenti:

- 1) Creazione di un nuovo fascicolo su Re.Ge.WEB del tipo Noti/Ignoti/FNCR (numero di RGNR);*
- 2) Assegnazione e/o variazione del magistrato (PM principale e co-delegato) su Re.Ge.WEB;*
- 3) Trasmissione dei documenti relativi a seguiti e/o atti successivi;*
- 4) Creazione di un fascicolo per stralcio su Re.Ge.WEB;*
- 5) Cambio di registro su Re.Ge.WEB, sempre in ambito G.U. (non viene, ad es., creato su TIAP-Document@ il fascicolo che passa da mod. 21 a mod. 21bis)*

4 . Gestione degli eventi su TIAP-Document@

Si illustra adesso il comportamento di TIAP-Document@ al verificarsi, su Re.Ge.WEB, di alcuni degli eventi di cui al precedente paragrafo.

In caso di STRALCIO l'applicativo creerà il "contenitore" (numero di RGNR e magistrato assegnatario) del fascicolo "figlio" secondo le indicazioni provenienti dal registro, ma i documenti non vi transiteranno automaticamente e l'utente dovrà attivare la corrispondente funzione di "stralcio parziale fascicolo" in TIAP-Document@, indicando il fascicolo di destinazione attraverso l'opzione "cerca fascicolo".

Allo stesso modo in caso di TRASFERIMENTO DI REGISTRO, Re.Ge.WEB invierà a TIAP-Document@ i dati relativi al nuovo registro, aprendo il relativo fascicolo, ma l'utente dovrà spostare i documenti nel fascicolo di nuova creazione nel corrispondente registro, utilizzando, ad esempio, la funzionalità di "stralcio totale" e sempre con l'opzione "cerca fascicolo". Si rammenta poi che TIAP-Document@ non conosce lo stato di "fascicolo inattivo".

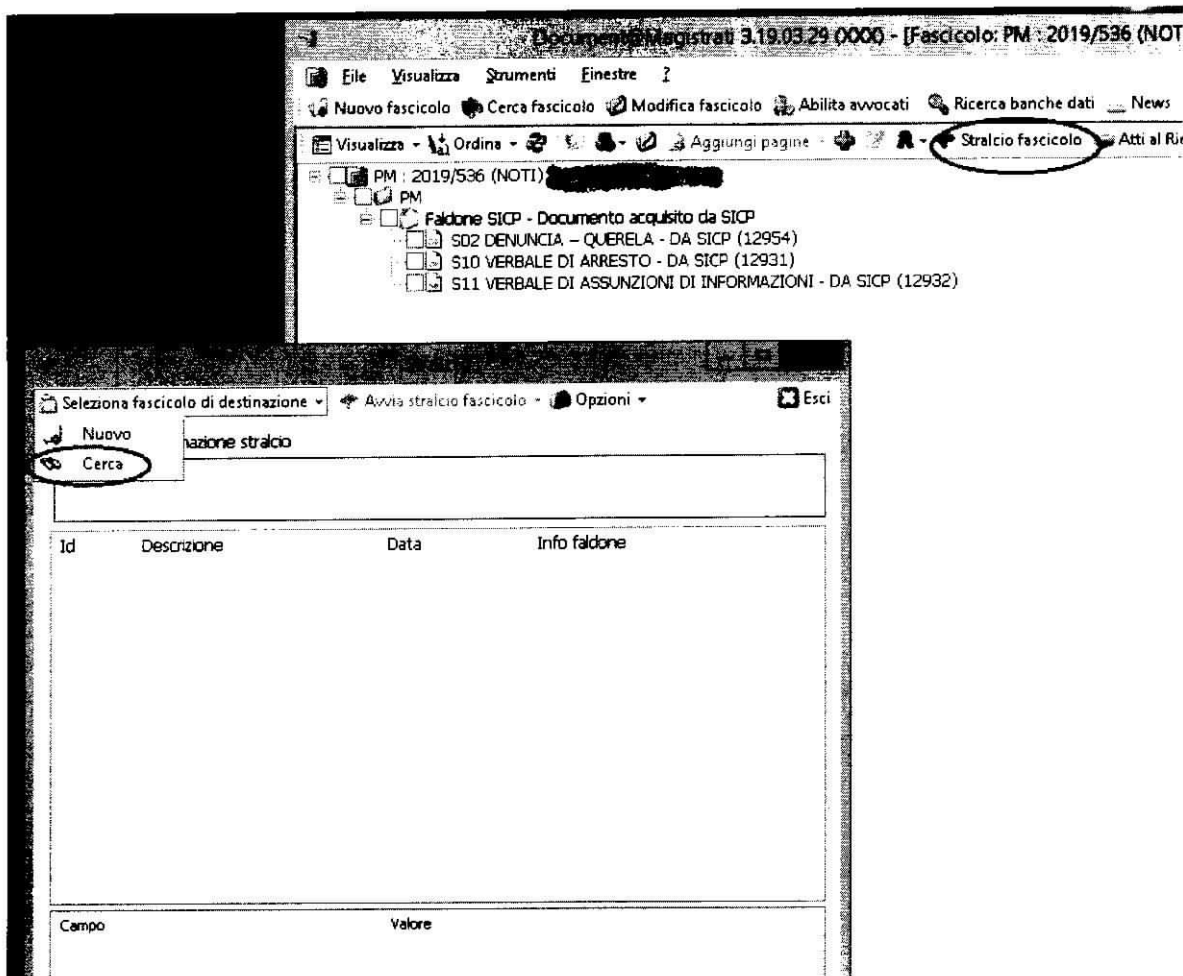


Figura 11

Resta altresì inteso che l'accesso ai fascicoli creati a seguito di stralcio e/o di trasferimento tra registri seguirà le regole di visibilità così come configurate dagli Uffici su TIAP-Document@.

5. Visibilità dei documenti su TIAP-Document@

I documenti che dal SICIP transitano in TIAP-Document@ in virtù del servizio di interoperabilità Docu-Sicp qui presentato confluiranno in un FALDONE preimpostato: "FALDONE SICIP – DOCUMENTO ACQUISITO DA SICIP" e saranno contrassegnati da un codice alfanumerico, in cui la lettera S precede i numeri 0 e successivi, e contraddistinti da un "nomen" che riporterà nella sua dicitura "da SICIP" (Es.: S01- INFORMATIVA DI REATO DA SICIP).

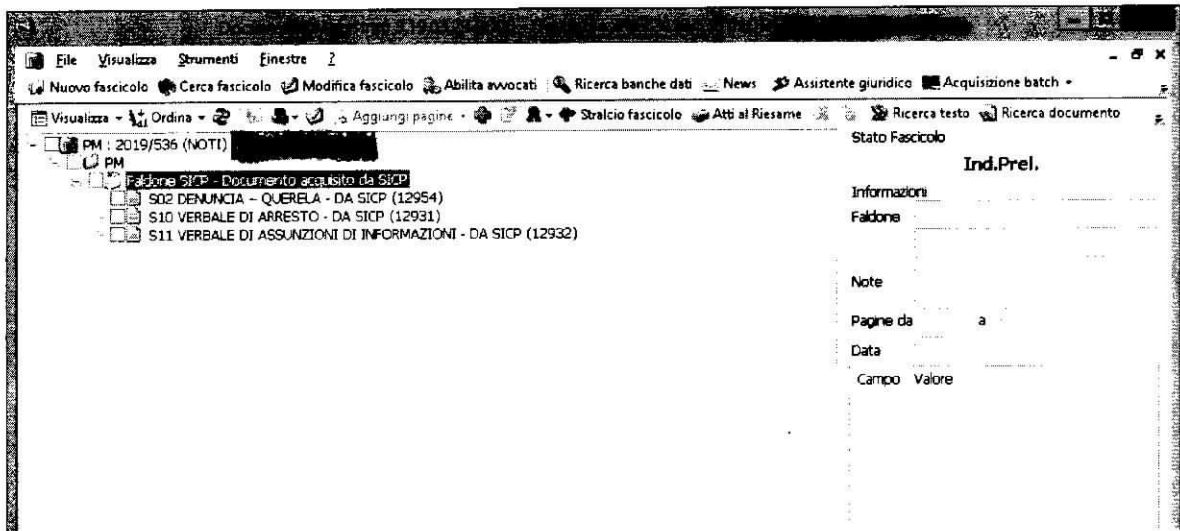


Figura 12