

Figura 18 – Dettaglio QGF – Riserva - Messaggio

Se si preme Annulla, si rimane nella pagina del dettaglio QGF.

Se si preme OK, si ottiene quanto visibile con la Figura 19. Attualmente il programma non consente la visualizzazione della data "Riservato fino al".

Tale QGF in questo stato rimane visibile solo agli utenti abilitati alla secretazione fino alla scadenza naturale (tre mesi).

Si può notare il lucchetto presente sia nella pagina di dettaglio della QGF che in quella di copertina fascicolo, con l'indicazione che il fascicolo contiene elementi riservati.

The screenshot shows the S.I.C.P. (Sistema Informativo della Cognizione Penale) web application. The main content area displays the details of a QGF (N2017000115) in a 'Riserva' state. The form includes the following fields and values:

- CP art. 2** (Attivo)
- QGF**: N2017000115 (verifica completezza) - sblocca fascicolo
- Fascicolo**: CP art. 2
- QGF PRINCIPALE** (locked)
- Cognome**: [dropdown menu]
- Regione**: EMILIA ROMAGNA
- Stato**: ITALIA
- Periodo di Costituzione**: [dropdown menu]
- Data Prescrizione**: 2017
- Data costituzione procedibile**: [dropdown menu]
- Data Prescrizione con Interruzione**: [dropdown menu]
- Motivo costituzione procedibile**: [dropdown menu]

At the bottom of the form, there are buttons for 'copia', 'salva', and 'pubblica'. A status message at the bottom right reads 'Operazione effettuata con successo'.

Figura 19 – Dettaglio QGF – Riserva

Una QGF riservata, nell'elenco delle QGF del fascicolo, sarà preceduta dal simbolo del lucchetto.

Per pubblicare tale QGF prima della sua scadenza naturale, si deve premere il tasto Pubblica e si arriva nella pagina come da Figura 20.




Figura 20 - Dettaglio QGF - QGF precedentemente Riservata

### 2.2.3.2 Non conoscibilità (interno)

Non è presente tale flag "Non Conoscibile (interno)" nel dettaglio di una QGF.

### 2.2.3.3 Non comunicabilità

Non è presente tale flag "Non Comunicabile" nel dettaglio di una QGF.

## 2.2.4 Quadro Illecito Amministrativo

Entrando in un fascicolo, selezionare il quadro relativo all'elenco degli Illeciti Amministrativi e successivamente entrare nel dettaglio di uno di essi (Figura 21).

The screenshot shows the S.I.C.P. (Sistema Informativo della Corte Penale) web application. The top header displays the logo and name of the Ministero della Giustizia, along with the user's name (francescopr) and the system version (7.4.P.0 sv). The main content area is titled 'Illeciti Amministrativi' and shows details for case N2017/000119. The interface includes a sidebar with navigation options, a top header with user and system information, and a main content area with various form fields and buttons. The main content area is divided into several sections: 'Illeciti Amm.', 'Tipo Illecito', 'Data Prescrizione', and 'Data costituzione procedibile'. The 'Tipo Illecito' section includes fields for 'Tipo Illecito', 'Comune', 'Regione', and 'Stato'. The 'Data Prescrizione' section includes fields for 'Data Prescrizione' and 'Data costituzione procedibile'. The 'Data costituzione procedibile' section includes fields for 'Motivo costituzione procedibile' and 'Pluralità di Illeciti (art. 21)'. The interface also includes a sidebar with navigation options, a top header with user and system information, and a main content area with various form fields and buttons.

Figura 21 - Dettaglio Illecito Amministrativo

### 2.2.4.1 Secretazione

Premendo il tasto Riserva, si ottiene il messaggio come da Figura 22.

The screenshot shows the S.I.C.P. web application with a confirmation dialog box. The dialog box is titled 'Messaggio dalla pagina Web' and contains the text 'Proseguire con la richiesta di Riserva?'. Below the text are two buttons: 'OK' and 'Annulla'. The background of the dialog box is semi-transparent, showing the underlying application interface. The main content area of the application is the same as in Figure 21, but the dialog box is overlaid on top.

Figura 22 - Dettaglio Illecito Amministrativo - messaggio riservatezza

Rispondendo Annulla, si rimane sulla pagina di dettaglio dell'Illecito Amministrativo.  
Premendo OK, si arriva nella pagina come da Figura 23. Attualmente il programma non consente la visualizzazione della data "Riservato fino al".

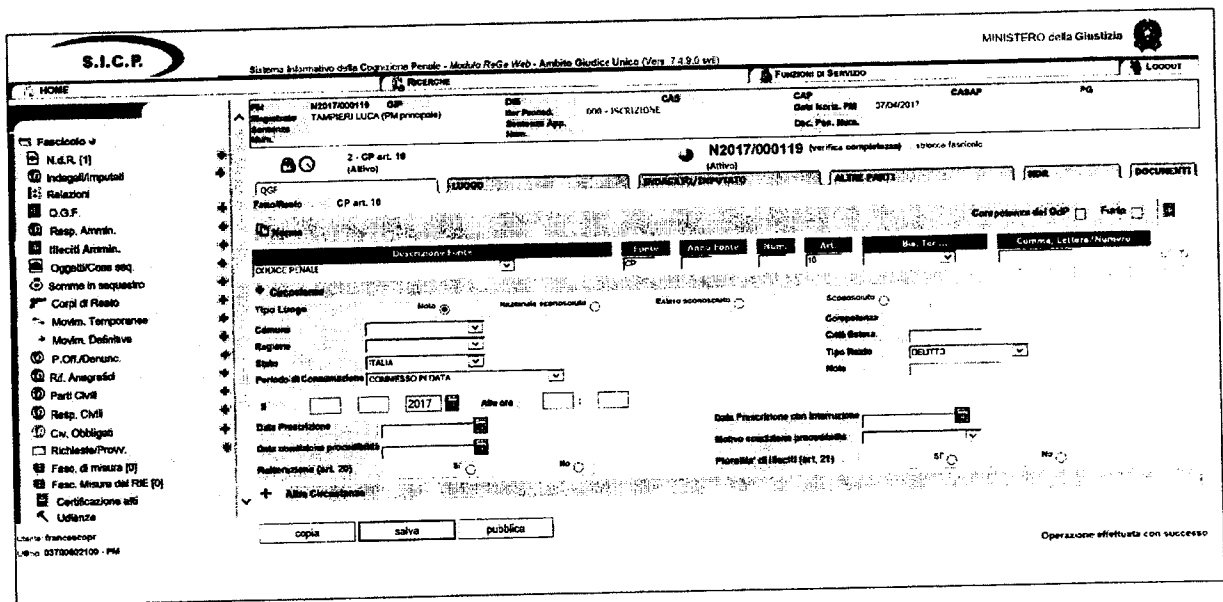


Figura 23 - Dettaglio Illecito Amministrativo - Riservato

Un Illecito Amministrativo in questo stato rimane visibile solo agli utenti abilitati alla secretazione fino alla scadenza naturale della secretazione (tre mesi).

Nella pagina dell'elenco degli Illeciti Amministrativi presenti nel fascicolo in esame, un elemento riservato sarà individuabile dalla presenza di un lucchetto nel relativo record.

Si può notare il lucchetto presente sia nella pagina di dettaglio dell'Illecito Amministrativo che in quella di copertina fascicolo, con l'indicazione che il fascicolo contiene elementi riservati.

Per pubblicare tale Illecito Amministrativo prima della sua scadenza naturale, si deve premere il tasto **Pubblica** e si arriva nella pagina come da Figura 24.




Figura 24 - Dettaglio Illecito Amministrativo - pubblicazione di un illecito amministrativo in precedenza riservato

#### 2.2.4.2 Non conoscibilità (interno)

Non è presente tale flag "Non Conoscibile (interno)" nel dettaglio di un Illecito Amministrativo.

#### 2.2.4.3 Non comunicabilità

Non è presente

tale flag "Non Comunicabile" nel dettaglio di un Illecito Amministrativo.



## ***Ministero della Giustizia***

***Direzione generale per i sistemi informativi automatizzati***

***Contratto per l'acquisizione di servizi di  
manutenzione evolutiva ed adeguativa,  
supporto specialistico e presidio applicativo  
per il SICP***

## **Elenco delle Modifiche**

Versione	Autore	Revisore	Data	Paragrafo	Descrizione
1.0	SirfinPA		05/05/2017	Intero documento	Prima stesura

## **Acronimi**

	Descrizione
SICP	Sistema Informativo della Cognizione Penale
Re.Ge.WEB	Applicativo per la Gestione del Registro Generale

## **Elenco delle figure**

**Non è stata trovata alcuna voce dell'indice delle figure.**

## **1. Riepilogo interventi al software**

---

Si riporta di seguito un elenco sintetico delle funzionalità modificate con gli interventi eseguiti dal servizio di Manutenzione rilasciati con il presente rilascio.

Per i dettagli tecnici degli interventi si rimanda ai ticket specifici:

- **Secretazione fascicoli - 2017042878000013 - 2017050578000037 – (2015100778000689 — SA01065 - SA01067)**



## 2. Segnalazioni risolte con Re.Ge.WEB v.7.4.10.0 del 05/05/2017

---

### ***Ticket risolti che hanno richiesto una modifica al software:***

<b>N. Ticket</b>	<b>Sede</b>	<b>Problema</b>	<b>Commento GDL Fornitore</b>
<b>2017042878000013 (2017050578000037)</b>	NA Benevento	Si segnala un'anomalia relativa alla funzione di segretazione dei fascicoli che al momento risultano visibili a tutti. Si evidenzia l'urgenza della segnalazione.	Sono state apportate le modifiche su quanto segnalato in base alle indicazioni fornite dall'Amministrazione

Nelle modifiche apportate, richieste dall'Amministrazione sono stati gestiti anche i ticket SA01065 ed SA01067 (numero OTRS 2015100778000689)